

# HYBRID

## Guida al Programma: Hybrid Journey

---

### Introduzione

L'Hybrid Journey, programma creato dal team di Hybrid, è stato pensato per affiancare Te nel tuo viaggio da digital creator a Diva che monetizza in modo ricorrente e continuativo i tuoi contenuti.

In questa guida completa ti illustriamo tutte le funzionalità del tuo Journey: dai primi passi, all'accesso ai punti crediti fino alla monetizzazione

Buona lettura — e benvenuta.

Cosa trovi in questa guida




- 1. Logica di base — Come funziona il programma?
- 2. I crediti — come ottenerli?
- 3. Le missioni — cosa posso fare ogni mese?
- 4. Mr. Piggy — Il tuo piccolo assistente e..banchiere?
- 5. Acquisti e coupon — Come usare i crediti?
- 6. I livelli e i tier — come cresci?
- 7. Il Creator Cut — Come monetizzo?
- 8. Lo Slider — Come distribuisce il tuo Creator Cut?
- 9. Il Referral — Costruisci la tua squadra?
- 10. I capi riservati
- 11. Il Blu Check
- 12. Le regole da sapere

## 1. Logica di base — Come funziona il programma?

L'Hybrid Journey è stato pensato per essere divertente e ricca di ricompense: più sei attiva, più punti esperienza guadagni e più sei premiata: Il tuo codice referral cresce con Te!

Ci sono tre cose che puoi guadagnare:

Cosa guadagni	Come	A cosa serve
---------------	------	--------------

 Bounty Mensili	Completando le missioni mensili	Redimere capi Hybrid o creare coupon per i tuoi follower
 Crediti da contenuto	Quando il team di Hybrid approva un contenuto caricato	Come i crediti mensili, ma senza scadenza
 Creator Cut	Commissione % su ogni vendita generata dal tuo codice referral	Guadagno in crediti (o Euro se sei Platino)

### La logica di base

Partecipa alle missioni → Vinci crediti → Usi i crediti per redimere capi o creare sconti esclusivi per la tua community.

I follower usano il tuo codice referral → tu ottieni una commissione su ogni vendita.

Più sali di livello, più crediti puoi guadagnare e più alta è la tua commissione!

## 2. I crediti — come ottenerli?

### I Bounty Mensili

Ogni mese pubblicheremo delle missioni libere con ricche ricompense (Bounty): completale per ottenere Crediti e Punti Esperienza (XP) bonus!

Il Bounty che puoi farmare è limitato, quindi dacci dentro: più sali di livello, maggiori i benefit. Attenzione però: i crediti Bounty hanno una scadenza mensile. Non farli evaporare: Usali subito o mettili al sicuro con l'aiuto di Mr. Piggy!

Non riesci a completare tutte le missioni? Niente panico, Mr. Piggy arriva in soccorso!

Se ti impegni e porti a termine un numero minimo di missioni, Mr. Piggy scende in campo per darti una mano. Il tuo assistente cercherà di farmare per te metà del Bounty totale del mese. Trattalo bene, anche se qualche volta sbaglia :(

### Il credito generato da Mr. Piggy da esperienza?

No. Dato che Mr. Piggy si è messo all'opera per ottenere i crediti, cosa ha provato e le sue esperienze rimangono a lui. A te resterà solo il meglio: i frutti del suo lavoro (i tuoi Momentum Bounty pronti da spendere)!

Il tetto cresce con il tuo livello: più sei avanzata, più puoi guadagnare.

Il tuo livello	N Missioni per Bonus Momentum	Bounty Mensili ottenibili da Missioni
Livelli 1–2		60 crediti
Livelli 3–4	3 missioni	60 crediti

Livelli 5–9	4 missioni	70 crediti
Livelli 10–14	5 missioni	95 crediti
Livelli 15–19	5 missioni	105 crediti
Livelli 20–24	6 missioni	125 crediti
Livelli 30–39	7 missioni	155 crediti
Livelli 40–49	8 missioni	195 crediti
Livello 50	8 missioni	245 crediti

### Cosa succede quando raggiungi il tetto?

Una volta raggiunti i tuoi crediti massimi del mese, puoi continuare a pubblicare.

I contenuti aggiuntivi non generano altri crediti mensili, ma ti fanno salire di livello più velocemente e ottenere credito da contenuto.

### Esempio pratico al livello 1

Completi 3 missioni → ottieni circa 28 crediti dalle missioni.

- Puoi fare altre missioni fino a raggiungimento di 60 crediti oppure
- Riscattare il Momentum Bounty: +30 crediti extra.

Il totale crediti Bounty è limitato, se hai già raggiunto il limite Bounty del mese riscattando il Momentum Bounty di Piggy di fatto non avresti vantaggi aggiuntivi.

## Il valore dei contenuti

Questi sono crediti speciali che l'admin ti assegna quando approva un contenuto che hai caricato. Sono diversi dai crediti mensili perché:

- Non scadono
- Non vengono limitati dal tuo tetto mensile
- Si accumulano nel tempo, indipendentemente dal mese
- Sono credits Premium 🎁

## Come si guadagnano i crediti — il moltiplicatore

In tabella i valori di referenza per ogni tipologia di contenuto e il valore assegnato all'interno delle missioni mensili

Tipo di contenuto	Valore base (fuori missione)	Valore nelle missioni mensili
Storia (Story)	1 punto	~4 punti
Post (feed)	1 punto	~4 punti
TikTok	1 punto	~4 punti

Carosello	3 punti	~12 punti
Reel	4 punti	~16 punti

*I Valore assegnato per ciascun contenuto può variare leggermente nel tempo e saranno sempre illustrate più volte all'interno della Journey*

#### **Tip**

Qualora disponibili conviene caricare i contenuti come parte delle missioni mensili: valgono molto di più .

Una contenuto nella missione può valere anche 4 volte in più rispetto a quella pubblicata fuori.

## 3. Le missioni — cosa fare ogni mese

Ogni mese trovi nel tuo Journey le missioni attive. Ci sono due tipi:

Tipo	Cosa sono	Valore crediti
Missioni mensili standard	Attive ogni mese. Devi pubblicare contenuti su Instagram, TikTok o altri canali taggando Hybrid secondo le istruzioni.	Come da tabella qui sopra, con il moltiplicatore
Missioni evento / stagionali	Missioni speciali legate a temi o periodi specifici (lanci, stagioni, eventi). Non appaiono ogni mese.	Comunicato di volta in volta

## Come funziona l'approvazione

Ogni contenuto che carichi viene revisionato dal team Hybrid prima di essere approvato.

**1**

### **Carichi il contenuto**

Segui le istruzioni della missione e carica il link o il contenuto nel tuo profilo.

**2**

### **Revisione entro 48 ore**

Il team Hybrid controlla il contenuto. L'approvazione non è automatica.

**3**

### **Riscatta i crediti!**

Se il contenuto viene approvato, i crediti potranno essere riscossi nel tuo Journey e nel bollettino delle missioni.



**Cosa viene valutato nell'approvazione**

Qualità visiva del contenuto — deve essere curato.

Creatività: ricondividere una story già pubblicata non conta come nuovo contenuto.

Quanto il contenuto rappresenta bene Hybrid e i capi.

Aderenza al tema della missione e ai trend del momento.

Più avanzi di livello, più il nostro standard di qualità si alza. Non è una punizione, ma una sfida per trasformarti in una vera creator di riferimento

*Man mano che cresci nel programma, ti daremo input sempre più mirati, analisi sui trend del momento e consigli per rendere i tuoi contenuti unici. Vogliamo che il tuo feed diventi un punto di riferimento, non una vetrina dozzinale. Punta alla qualità, perché è il valore aggiunto che farà crescere la tua community... e il tuo livello in Hybrid!*

## 4. Mr. Piggy — Il tuo piccolo assistente e..banchiere?

Mr. Piggy è il tuo personal assistant! Oltre a partire in spedizione alla ricerca di crediti ti aiuta anche in contabilità!

Dopo aver frequentato un corso di ragioneria online ha deciso di aprire una **Banca!**.... l'unico problema è che non ha mai superato il corso perchè....non sa contare oltre il 30! :(

Nonostante la sua preparazione un po' zoppicante, siamo certi che con il tempo, e crescendo insieme a te in questo Journey, imparerà a gestire anche i conti più complicati. Per ora, affidati a lui per mettere al sicuro il tuo Bounty mensile: li custodisce nel tuo **Piggy Bank** fino a 6 mesi. Aiutalo a migliorare, abbi pazienza e, soprattutto, tieni sempre un occhio sui tuoi bilanci!

### Come funziona Mt Piggy

A fine mese, tutti i crediti mensili non utilizzati passano automaticamente nel Piggy Bank.

Il Piggy Bank li conserva per 6 mesi — senza che tu debba fare nulla.

Il Piggy Bank ha una capienza massima che cresce con il tuo livello.

Quando spendi i crediti, il sistema usa prima quelli mensili correnti e poi quelli nel Piggy Bank.

### Esempio

Hai guadagnato 60 crediti a marzo e ne hai spesi 42.

I 18 crediti rimasti non vanno persi: il 1° aprile finiscono nel Piggy Bank.

Il tuo portafoglio mensile di aprile riparte da zero, ma hai ancora quei 18 crediti nel salvadanaio.

Puoi usarli in qualsiasi momento nei 6 mesi successivi.

## 5. Acquisti e coupon — Come usare i crediti?

### Redimere capi Hybrid

Puoi usare i tuoi crediti come valuta per redimere capi Hybrid. Se il prezzo del capo è superiore ai tuoi crediti, paghi solo la differenza.

Prezzo del capo	I tuoi crediti	Paghi
40 crediti	60 crediti	Niente — è tutto coperto dai crediti
80 crediti	60 crediti	La differenza di 20 crediti in euro

### Creare codici riscattabili per i tuoi follower

Ti avanzano crediti o vuoi premiare i tuoi follower più fedeli o incentivare una creator ad entrare nel programma? Puoi convertire i tuoi crediti in codici riscattabili a uso limitato da condividere. È uno degli strumenti più potenti del programma: un codice che offre un credito diretto e immediato è molto più efficace di un beneficio futuro



#### **Perché conviene creare codici coupon (diverso dal codice referral)**

I tuoi follower ottengono un beneficio diretto nel seguirti attivamente e hanno uno sconto immediato sul loro account Hybrid per acquisti futuri.

Uso pratico: puoi creare un automazione per migliorare l'engagement dei tuoi contenuti creando un coupon di 5 crediti per 3 - 5 - 10 follower a sorteggio o più rapidi che abbiano scritto risposto al contenuto

Puoi anche dare un aiuto iniziale alle ragazze che inviti come creator dando a loro un budget iniziale, più creator inviti e maggiore sarà il tuo Creator Cut!

### Ordine di utilizzo dei crediti

Quando acquisti o generi un coupon, il sistema scala i crediti in questo ordine:

- Prima i crediti mensili correnti (quelli che scadono prima)
- Poi i crediti nel Piggy Bank
- Infine i crediti da contenuto (i Premium 🎁 )

## 6. I livelli e i tier — come cresci?

### I livelli numerici

Il Journey è pensato per evolversi con te. Man mano che sali di livello (1, 2, 3...), il programma diventa sempre più ricco: avrai accesso a un credito mensile maggiore, il tuo Piggy Bank diventerà una vera cassaforte capiente 🔥 e la tua commissione sulle vendite crescerà insieme a te.

#### Come si scala la vetta? Accumulando XP.

Con ogni contenuto pubblicato e ogni missione completata conquisti Punti Esperienza. La regola è semplice: più ti metti in gioco, più velocemente sali.

Il sistema è basato sul tuo impegno reale: la costanza è la base, ma è la qualità che fa la differenza. L'obiettivo del Journey è quello di assisterti al successo, attraverso il costante impegno, la creatività e il legame che crei con la tua community.

Come nel mondo reale ci saranno tante occasioni per accumulare esperienza, vai e divertiti, noi siamo i tuoi più grandi fan!

### I Tier e i benefit

Salendo di livello puoi accedere a vari tier in modo lineare con benefit sempre più grandi per ciascun tier

Tier	Argent o	Oro	Platino	Diamante
Accesso al piano	Libero	da Argento/Su invito	da Oro/Su invito	Su richiesta-costo 100/m
My Journey	✓	✓	✓	✓
Crediti Contenuti	✓	✓	✓	✓
Missioni del mese	✓	✓	✓	✓
Livelli e benefit LvUP	✓	✓	✓	✓
Traguardi	✓	✓	✓	✓
Mr.Piggy' Bank	✓	✓	✓	✓
Momentum Bounty		✓	✓	✓
Blu Check		✓	✓	✓

Codice Referral		✓	✓	✓
Creazione di coupon		✓	✓	✓
Creator's Cut		0-20%*	7-20%*	20-35%*
Slider		✓	✓	✓
Collab in Evidenza		✓	✓	✓
Eventi live		✓	✓	✓
Monetizzazione e cash-out			✓	✓
Welcome kit				200 Crediti

## Per chi è pensato ciascun tier e come salire

### Tier Argento

#### Inizia la tua Hybrid Journey

Hai stile da vendere e ami il mondo del fashion? Sei nel posto giusto. Non servono numeri da capogiro: se hai voglia di creare e giocare con il tuo stile, il Tier Argento è il tuo campo d'allenamento. Taggare i tuoi outfit è solo l'inizio: aprendo il tuo account gratuito, sblocchi il livello Argento e inizi a scalare il Journey.

- Missioni & Traguardi: Sfide creative mensili per guadagnare i tuoi primi Crediti.
- Level Up!: Accumula XP, scala i livelli e sblocca benefit sempre nuovi.
- Piggy Bank: Il tuo salvadanaio personale per mettere al sicuro i crediti che guadagni.

Nessun obbligo, nessuna pressione. Crea, divertiti e punta dritto allo status Oro.

**Gratuito e garantito per tutti!**

Cliente →  
Argento

### Tier Oro

#### Più stile, più fiducia, più Hybrid.

Sei arrivata qui perché hai dimostrato costanza e passione. Dal Livello 3, il sistema ti promuove automaticamente a Oro. È la nostra risposta al tuo impegno: dopo 2-3 mesi di attività regolare, il programma si evolve per darti di

più. Non forziamo i tempi, seguiamo il ritmo della tua community. Qui inizi a fare sul serio: il tuo stile diventa un punto di riferimento e noi siamo pronti a premiarti per la tua costanza.

- Boost sulle commissioni: Il tuo codice referral inizia a generare valore reale.
- Blu Check: Il badge che certifica il tuo status di Ambassador Hybrid.
- Coupon esclusivi: Crea sconti su misura per premiare i tuoi follower.

**Argento**  
→ **Oro**

---

### **Automatico al Livello 3.**

### **Il salto di qualità, la tua maturità.**

Non è un passaggio obbligato, è una scelta strategica. Il Platino è il momento in cui la tua passione diventa un business strutturato. I tuoi Bounty e i vantaggi del gioco restano, ma il tuo Creator Cut sulle vendite si evolve: passiamo dai crediti all'Euro (Cash).

**Tier**  
**Platino**

- Monetizzazione Reale: Le tue commissioni sono pagate in Euro.
- Partner Commerciale: Diventi un partner a tutti gli effetti. Questo richiede un nuovo contratto e la gestione degli obblighi fiscali (dichiarazioni, tasse): è il passo necessario per chi fa della creazione di contenuti il proprio lavoro.
- Il Reset: Quando passi a Platino, resettiamo i crediti accumulati con il Creator Cut fin lì, per partire con una contabilità nuova, limpida e professionale.

---

### **Scelta tua.**

Quando vedi che le tue vendite sono costanti e ti senti pronta per la parte burocratica, contattaci. Trasformeremo la tua passione in una carriera strutturata.

**Oro** →  
**Platino**

### **Cos'è il livello Diamante?**

Sai già quanto vali e non vuoi aspettare per dimostrarlo. Il livello Diamante è l'acceleratore definitivo per i creatori che vogliono trasformare subito la loro passione in un business. È il nostro "Fast-Track": un pass esclusivo su abbonamento che ti permette di saltare la scalata dei livelli iniziali e sbloccare istantaneamente oltre il 90% del potenziale di Hybrid Italy. Nessuna attesa, nessuna gavetta: accedi direttamente al vertice.

**Diamante**  
**(Posti limitati)**

I Tuoi Privilegi Esclusivi (Cosa ottieni subito):

- Monetizzazione Attiva (Cash Out): Entri direttamente nel programma Pro Partner. Le tue commissioni non sono più solo crediti, ma direttamente in Euro.
- Commissioni al Massimo Livello: Sblocchi istantaneamente la percentuale di guadagno più alta del nostro ecosistema (20% di Creator Cut) e sblocca altre % man mano che livelli!

- Budget Creatore Mensile: Ricevi un accredito garantito di 200 Bounty credits ogni singolo mese. È il tuo budget personale per ordinare i capi che ami, rinnovare il tuo guardaroba e avere sempre materiale fresco per i tuoi contenuti.

- Tutti i Vantaggi "Oro": Accesso prioritario alle nuove collezioni, inviti ai contest riservati e la possibilità di vincere i Momentum Bounty e possibilità di ottenere altri 15% di Creator Cut oltre i 20% standard.

Perché accedere allo status Diamante?

Perché il tuo tempo ha un valore.

Il livello Diamante è pensato per chi ha già una community (o ha la determinazione feroce per costruirselo in fretta) e vede la creazione di contenuti come un lavoro, non solo come un gioco. Pagando la quota mensile, non stai comprando dei vestiti: stai investendo negli strumenti per scalare il tuo personal brand. Ti diamo il massimo margine di guadagno e i capi per iniziare a spingere fin dal primo minuto. Se fai sul serio, questo è il livello in cui il tuo investimento si ripaga da solo.

**Diamante**

**Su Richiesta / Invito**

## Cosa si sblocca salendo di livello

Benefit	Da quando è disponibile
My Journey	Argento
Crediti Contenuti	Argento
Missioni del mese	Argento
Livelli e benefit LvUP	Argento
Traguardi	Argento
Mr.Piggy	Argento
Momentum Bounty	Oro
Blu Check	Oro
Codice Referral	Oro
Creazione di coupon	Oro
Creator's Cut	Oro
Slider	Oro

Collab in Evidenza	Oro
Eventi live	Oro
Monetizzazione e cash-out	Platino

## 7. Il Creator Cut — Come monetizzare?

Il Creator Cut è la commissione che riconosciamo al tuo lavoro ogni volta che un follower acquista su Hybrid tramite il tuo codice.

### Come funziona:

Il Creator Cut è la fetta della torta che decidiamo di condividere con te. Parte dal 3% quando entri nel Tier Oro e cresce man mano che sali di livello, arrivando a toccare il 20% (o addirittura oltre il 35% per i nostri Diamante). Mentre i crediti ti permettono di rinnovare il tuo guardaroba, il Creator Cut è il motore del tuo guadagno professionale.

*Le % sono di referenza per il percorso standard, tieni gli occhi aperti perchè ci potrebbero essere eventi speciali con in palio % aggiuntive!*

### Come far funzionare il Creator Cut al massimo

Più il codice offre uno sconto reale ai tuoi follower, più è probabile che lo usino.

Puoi decidere tu come distribuire il tuo Creator Cut tra sconto al follower e commissione per te — è lo Slider (vedi sezione 8).

Più sali di livello velocemente, più velocemente massimizzerai il tuo Creator Cut!

## 8. Lo Slider — Come distribuisce il tuo Creator Cut?

Lo Slider è il tuo telecomando. Ti permette di decidere come dividere il tuo Creator Cut tra Sconto per i tuoi follower e Commissione per te.

**La regola:** La somma è sempre fissa (es. 20%). Se aumenti lo sconto per loro, la tua commissione si riduce leggermente, e viceversa.

**Una mossa da pro:** Se vuoi spingere al massimo le vendite, un codice sconto più forte è la tua arma segreta. Se invece hai una community molto fedele che acquista a prescindere, puoi tenerti una fetta più ampia. Puoi cambiare questa impostazione in qualsiasi momento: testa, sperimenta e trova il tuo equilibrio ideale.

 **Esempio al netto di IVA su un ordine da €69.99**

Scelta A → Dai il 5% di sconto al follower + tieni il 15% per te = Prezzo €66.49, guadagni €9.97.

Scelta B → Dai il 15% di sconto al follower + tieni il 5% per te = Prezzo €59.49, guadagni €2.97.

### **Come usare lo Slider in modo strategico**

Se vuoi massimizzare le vendite: dai uno sconto generoso al follower. Più acquistano, più guadagni in volume.

Se le tue follower ti seguono perchè i tuoi contenuti sono già il valore aggiunto: tieniti una commissione più alta.

Trova il tuo giusto equilibrio: quanto valore aggiunto riesci a dare con il tuo contenuto? Maggiore il valore del contenuto e minore potrà essere l'incentivo finanziario e maggiore sarà il tuo Cut!

## 9. Il Referral — invita le tue amiche

Dal tier Oro puoi invitare altre creator a entrare nel programma usando il tuo codice referral personale.

Chi	Cosa ottiene	Quando
La nuova influencer invitata	+30 crediti di benvenuto	Subito, appena si iscrive
Tu (che hai invitato)	+1% di commissione extra sul Creator Cut	Quando le influencer che hai invitato raggiungono un certo traguardo di attività

### **Come funziona il codice referral**

Il tuo codice referral può essere usato fino a 3 volte.

Il limite esiste perché vuoi invitare creator motivate — non un numero infinito di profili inattivi.

Il +1% di commissione extra ti spetta solo se le creator che hai invitato diventano davvero attive nel programma.

## 10. I capi riservati

Nel tuo profilo trovi una sezione dedicata ai capi disponibili in quantità limitata, riservati alle influencer del programma.

Come funziona	Dettaglio
Disponibilità	Quantità limitata per ogni capo — definita da Hybrid

Chi arriva prima	First come, first served: le prime che prenotano hanno la priorità
Se si esauriscono	Il capo può ancora essere acquistato come cliente normale, senza priorità
Aggiornamento	La disponibilità viene aggiornata periodicamente — tieni d'occhio la sezione

### **Tieni d'occhio i capi riservati**

La limitazione è anche un incentivo a essere attiva: chi controlla regolarmente il portale ha più possibilità di trovare i capi disponibili.

Quando arriva un nuovo capo riservato, le prime che lo richiedono lo ottengono.

## 11. Il Blu Check

Il Blu Check è un badge che appare sul tuo profilo. Non sblocca funzioni aggiuntive, ma ha un significato preciso: attesta che sei una creator affidabile e continua nel programma Hybrid.

### **Cosa rappresenta il Blu Check**

È il riconoscimento che sei una collaborazione di qualità: pubblici con costanza, rispetti le regole, non aggiri il sistema.

In futuro potrà dare accesso a benefit riservati alle creator con il badge (eventi, opportunità esclusive).

È visibile sul tuo profilo e sarà visibile nelle classifiche del programma.

### **Come si perde il Blu Check**

Se rimuovi contenuti prima dei 6 mesi dalla pubblicazione.

Se viene rilevato un comportamento scorretto (es. caricare contenuti e rimuoverli subito dopo l'approvazione).

Se smetti di essere attiva nel programma per un periodo prolungato.

## 12. Le regole da sapere

Queste sono le regole fondamentali del programma. Leggerle bene ti evita di perdere crediti o il Blu Check.

### Regola 1 — I contenuti devono restare online 6 mesi

#### **Permanenza minima: 6 mesi**

Ogni contenuto approvato deve restare pubblicato per almeno 6 mesi dalla data di pubblicazione.

Il sistema verifica periodicamente che i tuoi contenuti siano ancora online.

Se rimuovi un contenuto prima dei 6 mesi, i crediti corrispondenti vengono decurtati il mese successivo.

Se hai problemi con un contenuto (account bloccato, errore tecnico), contatta il team Hybrid prima di rimuoverlo.

## Regola 2 — I crediti mensili scadono a fine mese

### Scadenza crediti mensili

I crediti mensili scadono il 31 di ogni mese (o l'ultimo giorno del mese).

Quelli non spesi passano automaticamente nel Piggy Bank — non li perdi, ma hanno una nuova scadenza di 6 mesi.

I crediti da contenuto (premium) non scadono mai.

## Regola 3 — L'approvazione non è automatica

### Approvazione in 48 ore

Ogni contenuto che carichi viene revisionato manualmente dal team Hybrid entro 48 ore.

Non ricevere l'approvazione subito è normale — il sistema non è automatico.

Se dopo 48 ore non hai ricevuto risposta, puoi contattare il team.

## Regola 4 — Ogni contenuto è unico

### Niente duplicate

Ricondividere una story o un post già pubblicato non conta come nuovo contenuto.

Pubblicare lo stesso contenuto in 10 layout diversi non viene approvato 10 volte.

Ogni contenuto deve essere originale e realizzato appositamente per la missione.

## Riepilogo rapido

Cosa	Da sapere
Crediti mensili	Scadono a fine mese → poi 6 mesi nel Piggy Bank
Crediti da contenuto	Non scadono mai
Permanenza contenuti	Almeno 6 mesi — o perdi i crediti
Approvazione	Entro 48 ore, manuale

Tetto mensile	Una volta raggiunto, continui a guadagnare XP ma non più crediti con moltiplicatore
Passaggio a Platino	Scelta tua — i crediti si azzerano — guadagni in euro
Blu Check	Si perde se rimuovi contenuti o smetti di essere attiva
Referral	3 utilizzi, +30 crediti alla nuova iscritta, +1% a te quando diventano attive